

MiraltaBank

Advanced Banking

CAJA SOCORRO POLICIA

INFORME DE SOSTENIBILIDAD ASG

31/12/2023

A-MEDIO AMBIENTE

S-SOCIAL

G-GOBERNANZA



miraltabank.com

Plaza Manuel Gómez Moreno,
2 Planta 17-A. Edificio Alfredo Mahou
28020 Madrid

INDICE

0-INTRODUCCION

1-ANALISIS POR SU PUNTUACION ASG, MEDIOAMBIENTE, SOCIAL Y GOBERNANZA

2-EXPOSICIONES DE LA CARTERA A ORGANIZACIONES CUYOS INGRESOS ESTAN EXPUESTOS A PRODUCTOS Y ACTIVIDADES CONTROVERTIDAS

0-INTRODUCCION

La mirada de los inversores está fija en las compañías que tienen una estrategia de negocio con criterios ASG. No es una moda, es una realidad que muestra un cambio en la conducta de la inversores.

Las siglas ASG, responden a las palabras Medio Ambiente, Social y Buen Gobierno, y que en inglés responden a las palabras Environmental, Social y Governance en la práctica, hacen referencia a los factores que convierten a una compañía en sostenible a través de su compromiso social, ambiental y de buen gobierno, sin descuidar nunca los aspectos financieros.

Criterios Ambientales ASG

Se consideran como criterios ambientales dentro de una estrategia ASG aquellas actividades empresariales que tienen un impacto positivo en el medio ambiente. Un ejemplo de esto pueden ser las actuaciones para reducir la contaminación y la generación de residuos o la emisión de gases de efecto invernadero.

Las actividades no deben ser solo de mitigación de los efectos negativos del negocio y pueden tener una visión proactiva, como la reconversión de la matriz energética o la protección de la biodiversidad.

Criterios Sociales ASG

En este apartado encontramos principalmente las acciones relacionadas con condiciones laborales y de respeto a los Derechos Humanos. También se incluye la gestión de relaciones con comunidades donde se opera, como población indígena, por ejemplo.

Además, este conjunto de criterios destaca por la protección y la promoción de una empresa diversa y que genere inclusión, así como un espacio saludable para los empleados y la comunidad en general.




Criterios de Buen Gobierno ASG

Este área engloba las cuestiones relacionadas con el gobierno corporativo de las organizaciones, su calidad corporativa, su cultura y sus procesos de gestión. Desde la compensación de los directivos, pasando por planes de transparencia y lucha contra las prácticas antiéticas, hasta las acertadas estrategias fiscales.

Cobra especial atención la elaboración de políticas internas sólidas y con indicadores claros que comprendan factores como la externalización, el cumplimiento normativo o la aptitud de los empleados, entre otros.

1-ANALISIS EMISORES POR SU PUNTUACION ASG, MEDIOAMBIENTE, SOCIAL Y GOBERNANZA

Se ha puntuando a cada Emisor con una puntuación entre 0 y 100 puntos en lo referente a Criterios Ambientales (Medioambiente) ,Criterios Sociales (Social) y Criterios de Buen Gobierno (Gobernanza).

	Medioambiente	Social	Gobernanza	
				
FECHA ANALISIS	PUNTUACION SOSTENIBILIDAD AMBIENTAL	PUNTUACION SOSTENIBILIDAD SOCIAL	PUNTUACION SOSTENIBILIDAD GOBERNANZA	TOTAL PUNTUACION SOSTENIBILIDAD
30/06/2023	62	63	68	64
30/09/2023	62	64	69	65
31/12/2023	63	64	69	66


El promedio de puntuación de la Cartera de Renta Fija, Renta Variable y Fondos de Inversión a 31 de diciembre de 2023, es un 66 en una escala de entre 0 y 100. Siendo 0 la peor puntuación, y 100 la mejor puntuación. Puntuación Alta = Riesgo Bajo)

2-EXPOSICIONES DE LA CARTERA A ORGANIZACIONES CUYOS INGRESOS ESTAN EXPUESTOS A PRODUCTOS Y ACTIVIDADES CONTROVERTIDAS

Este este es el histórico de la exposición a compañías cuyos ingresos están expuestos a productos y actividades controvertidas:

FECHA ANALISIS	EXPOSICION JUEGO Y APUESTAS	EXPOSICION TABACO	ARMAMENTO MILITAR
30/06/2023	0,21%	0,78%	0,02%
30/09/2023	0,23%	0,70%	
31/12/2023	0,22%	0,67%	

Y este es el detalle de la exposición a compañías cuyos ingresos están expuestos a productos y actividades controvertidas:

	CAJA SOCORRO POLICIA 31 12 2023
	15 feb 2024 ÚLTIMA ACTUALIZACIÓN

EXPOSICIONES DE LA CARTERA

Tu cartera contiene 57 organizaciones cuyos ingresos están expuestos a 5 productos y actividades controvertidos.

Tema	Organizaciones	Peso en la cartera
Armamento militar	1	0,00 %
Armas cortas	1	0,00 %
Armas incendiarias		
Armas químicas y biológicas		
Material Antidisturbios		
Minas antipersona		
Participación en bombas de racimo		
Producción de bombas de racimo		
Entretenimiento para adultos		No hay exposición
Entretenimiento para adultos		
Juego y apuestas	41	0,22 %
Participación en juegos de azar	13	0,04 %
Provisión de juegos de azar	38	0,20 %
Tabaco	15	0,67 %
Participación en tabaco	12	0,67 %
Producción de tabaco	13	0,57 %

JUEGO Y APUESTAS

Las compañías que aparecen en la actividad de JUEGO APUESTAS aunque con un peso bajo (0,22%) serian por ejemplo las siguientes:

Galaxy Entertainment Group Ltd 0,14%

La empresa, conocida anteriormente como K. Wah Construction Materials, se deshizo de su negocio de materiales de construcción y se convirtió en la única empresa que cotiza en Hong Kong y que posee una licencia de funcionamiento en Macao en 2005 al adquirir una participación del 97,9% en Galaxy Casino SA. El trato fue descrito como similar a "una serpiente que intenta tragarse a un elefante". Galaxy y Venetian Macao habían planeado originalmente administrar su licencia de juego en Macao de manera conjunta, pero desde entonces los dos se separaron y decidieron administrar su negocio de juego por separado.

En febrero de 2020, la empresa confirmó que había retirado su licitación en Osaka y que, en cambio, se centraría en otras licencias en Japón, incluida Yokohama , entre otras.

Después de que sus casinos de Macao cerraran ese mes por el brote de COVID-19, así como otros casinos, la compañía dijo que volvería a su capacidad total sólo después de que la demanda de los huéspedes hubiera aumentado.

JUEGO Y APUESTAS

Las compañías que aparecen en la actividad de JUEGO APUESTAS aunque con un peso bajo (0,22%) serian por ejemplo las siguientes:

Cirsa Finance International SARL 0,01%

_Cirsa es una empresa española de juego y ocio fundada en 1978 y uno de los líderes mundiales en el sector. Tiene más de 14.000 empleados y 212 empresas presentes en más de 70 países. En 2010 contaba con 88 bingos, 30 casinos y más de 50.000 máquinas recreativas en funcionamiento. En 2017 cuenta con un volumen aproximado a 150 casinos.

EL 27 de abril de 2018 el hasta entonces presidente Manuel Lao, anuncia la venta de Cirsa al grupo Blackstone exceptuando la parte argentina de negocio.

Playtech PLC 0,02%

Playtech plc es una empresa de desarrollo de software de juegos de apuestas fundada en 1999. La empresa ofrece software para casinos en línea , salas de póquer en línea , juegos de bingo en línea , apuestas deportivas en línea , juegos rasca y gana, juegos móviles, juegos con crupier en vivo y juegos arcade de probabilidades fijas. en línea. Cotiza en la Bolsa de Valores de Londres y forma parte del índice FTSE 250 .

JUEGO Y APUESTAS

Las compañías que aparecen en la actividad de JUEGO APUESTAS aunque con un peso bajo (0,22%) serian por ejemplo las siguientes:

International Game Technology PLC 0,02%

Es una empresa multinacional de juegos de azar que produce máquinas tragamonedas y otras tecnologías de juegos de azar. La empresa tiene su sede en Londres, con oficinas principales en Roma, Providence, Rhode Island y Las Vegas. Está controlada, con una participación del 51 por ciento, por De Agostini.

La compañía italiana de juegos de azar Lottomatica adquirió Gtech Corporation, una compañía de juegos de azar estadounidense, en agosto de 2006, y luego cambió su propio nombre a Gtech. Gtech administró muchas loterías estatales y provinciales en los EE. UU. y tenía contratos con loterías locales y nacionales en Europa, Australia, América Latina, el Caribe y Asia.

El peso del resto de compañías de JUEGO Y APUESTAS pesan individualmente menos de un 0,01%

TABACO

Las compañías que aparecen en la actividad de TABACO aunque con un peso bajo (0,67%) serian por ejemplo la siguiente:

Imperial Brands Finance Netherlands BV (0,36%)

ES PROPIETARIA DE ALTADIS Altadis, S. A. (acrónimo de «Alliance Tobacco Distribution») es un grupo multinacional del sector del tabaco y de la distribución, nacido de la fusión de la española Tabacalera y de la francesa Seita (Société d'exploitation industrielle des tabacs et des allumettes) en el año 1999. En enero de 2008 el 100% de sus acciones fue adquirido por la empresa británica Imperial Tobacco Group PLC y actualmente está en proceso de integración en dicho grupo.

Altadis es actualmente el tercer fabricante de cigarrillos en Europa

Imperial Brands, empresa británica de tabaco dueña de las marcas españolas Ducados y Fortuna, entre otros, generó ingresos por la venta de tabaco por 8.689 millones de euros en los nueve primeros meses del año, un 1,1% más que en el mismo período del año anterior. España representa un mercado clave para la empresa de Reino Unido, ya que concentra casi el 30% de su mercado en Europa, solo por detrás del 40,6% en el propio Reino Unido. El mercado recibe de buena manera los resultados de la compañía, ya que registra una subida superior al 1% en la Bolsa de Londres.

TABACO

Las compañías que aparecen en la actividad de TABACO aunque con un peso bajo (0,67%) serian por ejemplo la siguiente:

BAT PLC (0,21%)

Es una compañía tabacalera propietaria de algunas de las marcas más importantes de cigarrillos, como Dunhill, Lucky Strike y Pall Mall. Igualmente, es distribuidora a través de su acuerdo con Rothmans Inc., de otras tantas marcas, entre ellas, Benson & Hedges, esta última compartida con Philip Morris.

Dufry One BV (0,10%)

Dufry AG es un minorista de viajes global con operaciones en más de 50 países y 400 ubicaciones. Está presente en alrededor de 2.200 tiendas ubicadas en aeropuertos, cruceros, puertos marítimos y otros lugares turísticos.

Ofrecemos compras libres de impuestos y impuestos de primer nivel para viajeros de todo el mundo. Nos esforzamos por ofrecerle los últimos artículos de marcas de lujo de más de 1000 proveedores a precios basados en el valor en una ubicación conveniente para usted. Nuestra incomparable selección de marcas premium locales y globales abarca desde cosméticos y dulces de uso diario hasta vinos finos y comida local, fragancias, tabaco, whiskies exclusivos y moda de alta gama recién salida de la pasarela

El peso del resto de compañías de TABACO pesan individualmente menos de un 0,01%

INFORME DE SOSTENIBILIDAD ASG

15 de febrero de 2024

INFORME DE LA CARTERA

Powered by



ÍNDICE

Riesgo ASG Página 1

Medición del **riesgo financiero** asociado a métricas de ASG.

ODS Página 2

Contribución de la cartera al logro de los **Objetivos de Desarrollo Sostenible** en 2030.

Alineamiento de Ingresos de ODS de la ONU Página 12

Alineamiento de ingresos a través de **productos y servicios** en los **Objetivos de desarrollo sostenible**

Exposiciones Página 15

Participación de las compañías de la cartera en **actividades comerciales, industrias o países** controvertidos.

Glosario Página 16

INFORME DE RIESGO ASG

Este informe analiza la puntuación ASG de CAJA SOCORRO POLICIA 31 12 2023 a 15 de febrero de 2024. Se muestran todas las puntuaciones de ASG para el Scoring Profile ESG Risk Industry Consensus - High Relevance y el Scoring Profile MiraltaBank ESG Policy seleccionado. El rango va de 1 (peor) a 100 (mejor).

RESUMEN

Riesgo ASG mide la materialidad financiera asociada a una amplia gama de métricas relacionadas con el funcionamiento de las organizaciones. La puntuación a nivel empresa se calcula como la media de las puntuaciones en Ambiental, Social y Gobernanza ponderadas por el peso que tiene cada pilar dentro del Scoring Profile seleccionado.

Las puntuaciones se han calculado con 4.478 de 5.907 organizaciones de la cartera. Solo las organizaciones con al menos el 20% de relevancia de datos se incluyen para el cálculo de la puntuación total. En "Best-in-class", la puntuación de cada empresa se calcula respecto al resto de empresas de su industria. Por otra parte, en "Entire universe", la puntuación se calcula comparando a la empresa respecto a todas las empresas disponibles en el universo de Clarity AI.



RANKING DE VALORES

Las puntuaciones se calculan utilizando el Scoring Profile: MiraltaBank ESG Policy. Los valores se ordenan por puntuación total. Solo se incluyen valores con 20% de relevancia de los datos para el Scoring Profile seleccionado.

Mejores valores por puntuación

Valor	Peso en la cartera	Tipo de Valor	Puntuación Total
TELEFONICA SA	0,82 %	Renta Variable	77
ACCIONA SA	0,85 %	Renta Variable	72
F 3.021 03/06/24 EMTN	2,37 %	Renta Fija	71
Seilern World Growth EU...	0,28 %	Fondo	70
R4 Megat/Salud, Innovac...	3,29 %	Fondo	69

Peores valores por puntuación

Valor	Peso en la cartera	Tipo de Valor	Puntuación Total
Allianz Oriental Income - ...	2,33 %	Fondo	60
PIMCO GIS Income E EU...	1,54 %	Fondo	61
Millesima 2026 B	0,99 %	Fondo	62
MFS Meridian Prudent W...	0,45 %	Fondo	62
Ofi Invest Precious Metal...	5,11 %	Fondo	63

OBJETIVOS DE DESARROLLO SOSTENIBLE DE LA ONU

Este informe analiza la puntuación de impacto en los ODS para CAJA SOCORRO POLICIA 31 12 2023 a 15 de febrero de 2024. Se muestra el impacto de la cartera para cada uno de los 16 objetivos que son relevantes para los inversores.

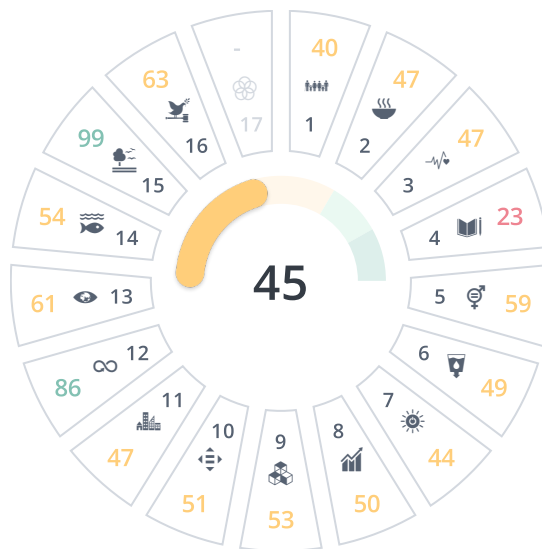
PUNTUACIÓN DE CLARITY AI EN LOS ODS

La puntuación de impacto en los ODS mide el efecto de las compañías para alcanzar los Objetivos de Desarrollo Sostenible para el año 2030.

La puntuación de impacto en los ODS mide cómo las operaciones de las compañías y sus productos y servicios pueden ayudar a alcanzar los Objetivos de Desarrollo Sostenible. Para ello, se analiza el rendimiento de las empresas en métricas que miden el impacto en los ODS. La puntuación mide el impacto de las compañías en 52 metas que son relevantes y cuantificables para los 16 objetivos, así como la agregación de estos impactos a nivel compañía.

Solo las organizaciones con relevancia de los datos de al menos el 25% se incluyen para el cálculo de la puntuación total. Las puntuaciones a nivel agregado de la cartera se calculan mediante la agregación de las puntuaciones de las empresas subyacentes en función del peso de la cartera.

Puntuación total ODS



01 - Fin de la pobreza	02 - Hambre cero	03 - Salud y bienestar
04 - Educación de calidad	05 - Igualdad de género	06 - Agua limpia y saneamiento
07 - Energía asequible y no contaminante	08 - Trabajo decente y crecimiento económico	09 - Industria, innovación e infraestructura
10 - Reducción de las desigualdades	11 - Ciudades y comunidades sostenibles	12 - Producción y consumo responsables
13 - Acción por el clima	14 - Vida submarina	15 - Vida de ecosistemas terrestres
16 - Paz, justicia e instituciones sólidas	17 - Alianzas para lograr los objetivos	

Puntuación de 1 (peor) a 100 (mejor) - No aplica n/a ∅ No disponible n/i No importante

RANKING DE FONDOS POR OBJETIVO

Ranking de fondos teniendo en cuenta solo aquellas con una relevancia de los datos superior al 25%.

01 - Fin de la pobreza

Mejores fondos por puntuación

Valor	Peso en la cartera	Puntuación Total
MAKING SCIENCE GROUP SA	0,19 %	76 ●
Renta 4 Nexus Clase R, FI	11,34 %	45 ●
R4 Megat/Salud, Innovacion y Biotecn Medica...	3,29 %	44 ●
Fidelity European Dynamic Gr A-Acc-EUR	0,26 %	44 ●
Bankinter Indice Global R, FI	0,97 %	42 ●

Peores fondos por puntuación

Valor	Peso en la cartera	Puntuación Total
PIMCO GIS Income E EUR Hedged Inc	1,54 %	35 ●
REPSOL SA	0,79 %	35 ●
Invesco Pan European High Income E Acc EUR	0,27 %	35 ●
Trojan (Ireland) I EUR Acc	0,23 %	35 ●
Olea Investment Fd Neutral Inversiones A Cap	1,17 %	36 ●

02 - Hambre cero

Mejores fondos por puntuación

Valor	Peso en la cartera	Puntuación Total
Renta 4 Renta Fija Clase R, FI	7,50 %	48 ●
Millesima 2026 B	0,99 %	48 ●
Millesima 2024 D	0,64 %	48 ●
Renta 4 Pegasus R, FI	10,81 %	47 ●
PIMCO GIS Income E EUR Hedged Inc	1,54 %	47 ●

Peores fondos por puntuación

Valor	Peso en la cartera	Puntuación Total
Renta 4 - R4 Activa Adagio 0-40 R EUR	11,41 %	46 ●
Renta 4 Nexus Clase R, FI	11,34 %	46 ●
Renta 4 Renta Fija Mixto, FI	5,06 %	46 ●
R4 Megat/Salud, Innovacion y Biotecn Medica...	3,29 %	46 ●
Allianz Oriental Income - AT - EUR	2,33 %	46 ●

03 - Salud y bienestar

Mejores fondos por puntuación

Valor	Peso en la cartera	Puntuación Total
R4 Megat/Salud, Innovacion y Biotecn Medica...	3,29 %	69 ●
Seilern World Growth EUR H R	0,28 %	58 ●
Fidelity European Dynamic Gr A-Acc-EUR	0,26 %	55 ●
Deutsche Concept Kaldemorgen LC	0,95 %	53 ●
Renta 4 Pegasus R, FI	10,81 %	50 ●

Peores fondos por puntuación

Valor	Peso en la cartera	Puntuación Total
REPSOL SA	0,79 %	6 ●
Trojan (Ireland) I EUR Acc	0,23 %	30 ●
Carmignac Credit 2027 A EUR Acc	1,00 %	34 ●
ACCIONA SA	0,85 %	37 ●
Millesima 2024 D	0,64 %	40 ●

Puntuación de 1 ● (peor) a 100 ● (mejor) - No aplica n/a \emptyset No disponible n/i ● No importante



04 - Educación de calidad

Mejores fondos por puntuación

Valor	Peso en la cartera	Puntuación Total
Tikehau 2027 R Acc EUR	0,50 %	27 ●
Renta 4 Nexus Clase R, FI	11,34 %	26 ●
Renta 4 Valor Relativo R, FI	5,74 %	26 ●
Renta 4 Pegasus R, FI	10,81 %	25 ●
Renta 4 Renta Fija Clase R, FI	7,50 %	25 ●

Peores fondos por puntuación

Valor	Peso en la cartera	Puntuación Total
REPSOL SA	0,79 %	3 ●
Trojan (Ireland) I EUR Acc	0,23 %	12 ●
Bankinter Indice Global R, FI	0,97 %	16 ●
ACCIONA SA	0,85 %	16 ●
Deutsche Concept Kaldemorgen LC	0,95 %	17 ●



05 - Igualdad de género

Mejores fondos por puntuación

Valor	Peso en la cartera	Puntuación Total
LINEA DIRECTA ASEGURADORA SA	0,38 %	74 ●
PIMCO GIS Income E EUR Hedged Inc	1,54 %	65 ●
Renta 4 Nexus Clase R, FI	11,34 %	62 ●
Fidelity European Dynamic Gr A-Acc-EUR	0,26 %	62 ●
Renta 4 Pegasus R, FI	10,81 %	61 ●

Peores fondos por puntuación

Valor	Peso en la cartera	Puntuación Total
Allianz Oriental Income - AT - EUR	2,33 %	42 ●
Carmignac Credit 2027 A EUR Acc	1,00 %	46 ●
MFS Meridian Prudent Wealth A1 EUR	0,45 %	52 ●
ACCIONA SA	0,85 %	53 ●
REPSOL SA	0,79 %	53 ●



06 - Agua limpia y saneamiento

Mejores fondos por puntuación

Valor	Peso en la cartera	Puntuación Total
LINEA DIRECTA ASEGURADORA SA	0,38 %	54 ●
Tikehau 2025 R Acc EUR	0,48 %	53 ●
Tikehau 2027 R Acc EUR	0,50 %	52 ●
Renta 4 Pegasus R, FI	10,81 %	51 ●
Seilern World Growth EUR H R	0,28 %	51 ●

Peores fondos por puntuación

Valor	Peso en la cartera	Puntuación Total
Carmignac Credit 2027 A EUR Acc	1,00 %	43 ●
MFS Meridian Prudent Wealth A1 EUR	0,45 %	43 ●
Trojan (Ireland) I EUR Acc	0,23 %	44 ●
Renta 4 - R4 Activa Adagio 0-40 R EUR	11,41 %	46 ●
Renta 4 Valor Relativo R, FI	5,74 %	46 ●




07 - Energía asequible y no contaminante

Mejores fondos por puntuación

Valor	Peso en la cartera	Puntuación Total
REPSOL SA	0,79 %	77 ●
Renta 4 Renta Fija Mixto, FI	5,06 %	49 ●
Renta 4 Activos Globales R, FI	6,94 %	46 ●
Millesima 2026 B	0,99 %	46 ●
Trojan (Ireland) I EUR Acc	0,23 %	46 ●

Peores fondos por puntuación

Valor	Peso en la cartera	Puntuación Total
Carmignac Credit 2027 A EUR Acc	1,00 %	31 ●
PIMCO GIS Income E EUR Hedged Inc	1,54 %	37 ●
LINEA DIRECTA ASEGURADORA SA	0,38 %	37 ●
Allianz Oriental Income - AT - EUR	2,33 %	38 ●
Fidelity European Dynamic Gr A-Acc-EUR	0,26 %	38 ●



08 - Trabajo decente y crecimiento económico

Mejores fondos por puntuación

Valor	Peso en la cartera	Puntuación Total
MAKING SCIENCE GROUP SA	0,19 %	78 ●
Seilern World Growth EUR H R	0,28 %	60 ●
Renta 4 Rentabilidad Junio 2025, FI	3,31 %	58 ●
R4 Megat/Salud, Innovacion y Biotecn Medica...	3,29 %	58 ●
Renta 4 Valor Relativo R, FI	5,74 %	57 ●

Peores fondos por puntuación

Valor	Peso en la cartera	Puntuación Total
REPSOL SA	0,79 %	30 ●
Millesima 2024 D	0,64 %	40 ●
Renta 4 Pegasus R, FI	10,81 %	43 ●
Millesima 2026 B	0,99 %	44 ●
Invesco Pan European High Income E Acc EUR	0,27 %	48 ●



09 - Industria, innovación e infraestructura

Mejores fondos por puntuación

Valor	Peso en la cartera	Puntuación Total
Renta 4 Rentabilidad Junio 2025, FI	3,31 %	56 ●
Carmignac Portfolio Patrimoine E EUR Inc	0,62 %	56 ●
R4 Megat/Salud, Innovacion y Biotecn Medica...	3,29 %	55 ●
PIMCO GIS Income E EUR Hedged Inc	1,54 %	55 ●
Olea Investment Fd Neutral Inversiones A Cap	1,17 %	55 ●

Peores fondos por puntuación

Valor	Peso en la cartera	Puntuación Total
Millesima 2024 D	0,64 %	47 ●
Tikehau 2025 R Acc EUR	0,48 %	50 ●
Renta 4 Renta Fija Mixto, FI	5,06 %	51 ●
Allianz Oriental Income - AT - EUR	2,33 %	51 ●
Millesima 2026 B	0,99 %	51 ●

10 - Reducción de las desigualdades

Mejores fondos por puntuación

Valor	Peso en la cartera	Puntuación Total
MAKING SCIENCE GROUP SA	0,19 %	90 ●
R4 Megat/Salud, Innovacion y Biotecn Medica...	3,29 %	53 ●
Bankinter Índice Global R, FI	0,97 %	53 ●
REPSOL SA	0,79 %	53 ●
Renta 4 Nexus Clase R, FI	11,34 %	52 ●

Peores fondos por puntuación

Valor	Peso en la cartera	Puntuación Total
Renta 4 Rentabilidad Junio 2025, FI	3,31 %	47 ●
Carmignac Credit 2027 A EUR Acc	1,00 %	47 ●
Millesima 2026 B	0,99 %	47 ●
Renta 4 Renta Fija Mixto, FI	5,06 %	48 ●
Tikehau 2027 R Acc EUR	0,50 %	49 ●

11 - Ciudades y comunidades sostenibles

Mejores fondos por puntuación

Valor	Peso en la cartera	Puntuación Total
Renta 4 Pegasus R, FI	10,81 %	54 ●
Seilern World Growth EUR H R	0,28 %	53 ●
Renta 4 Nexus Clase R, FI	11,34 %	51 ●
Deutsche Concept Kaldemorgen LC	0,95 %	51 ●
R4 Megat/Salud, Innovacion y Biotecn Medica...	3,29 %	50 ●

Peores fondos por puntuación

Valor	Peso en la cartera	Puntuación Total
REPSOL SA	0,79 %	9 ●
ACCIONA SA	0,85 %	37 ●
Millesima 2024 D	0,64 %	41 ●
Renta 4 Activos Globales R, FI	6,94 %	42 ●
Allianz Oriental Income - AT - EUR	2,33 %	42 ●

12 - Producción y consumo responsables

Mejores fondos por puntuación

Valor	Peso en la cartera	Puntuación Total
LINEA DIRECTA ASEGURADORA SA	0,38 %	100 ●
PIMCO GIS Income E EUR Hedged Inc	1,54 %	99 ●
R4 Megat/Salud, Innovacion y Biotecn Medica...	3,29 %	98 ●
Seilern World Growth EUR H R	0,28 %	98 ●
Tikehau 2027 R Acc EUR	0,50 %	96 ●

Peores fondos por puntuación

Valor	Peso en la cartera	Puntuación Total
ACCIONA SA	0,85 %	26 ●
REPSOL SA	0,79 %	26 ●
Trojan (Ireland) I EUR Acc	0,23 %	80 ●
Renta 4 Nexus Clase R, FI	11,34 %	83 ●
Renta 4 - R4 Activa Adagio 0-40 R EUR	11,41 %	85 ●



13 - Acción por el clima

Mejores fondos por puntuación

Valor	Peso en la cartera	Puntuación Total
LINEA DIRECTA ASEGURADORA SA	0,38 %	66 ●
R4 Megat/Salud, Innovacion y Biotecn Medica...	3,29 %	65 ●
PIMCO GIS Income E EUR Hedged Inc	1,54 %	65 ●
Renta 4 Rentabilidad Junio 2025, FI	3,31 %	64 ●
ACCIONA SA	0,85 %	64 ●

Peores fondos por puntuación

Valor	Peso en la cartera	Puntuación Total
REPSOL SA	0,79 %	45 ●
Millesima 2026 B	0,99 %	54 ●
Millesima 2024 D	0,64 %	54 ●
Allianz Oriental Income - AT - EUR	2,33 %	56 ●
Carmignac Credit 2027 A EUR Acc	1,00 %	56 ●



14 - Vida submarina

Mejores fondos por puntuación

Valor	Peso en la cartera	Puntuación Total
R4 Megat/Salud, Innovacion y Biotecn Medica...	3,29 %	60 ●
Seilern World Growth EUR H R	0,28 %	60 ●
Deutsche Concept Kaldemorgen LC	0,95 %	59 ●
PIMCO GIS Income E EUR Hedged Inc	1,54 %	58 ●
ACCIONA SA	0,85 %	57 ●

Peores fondos por puntuación

Valor	Peso en la cartera	Puntuación Total
REPSOL SA	0,79 %	18 ●
Millesima 2026 B	0,99 %	49 ●
Millesima 2024 D	0,64 %	49 ●
Carmignac Credit 2027 A EUR Acc	1,00 %	51 ●
Renta 4 - R4 Activa Adagio 0-40 R EUR	11,41 %	52 ●



15 - Vida de ecosistemas terrestres

Esta cartera tiene menos de 10 fondos con >25% de relevancia de los datos para este objetivo.



16 - Paz, justicia e instituciones sólidas

Mejores fondos por puntuación

Valor	Peso en la cartera	Puntuación Total
LINEA DIRECTA ASEGURADORA SA	0,38 %	92 ●
PIMCO GIS Income E EUR Hedged Inc	1,54 %	75 ●
Allianz Oriental Income - AT - EUR	2,33 %	72 ●
MFS Meridian Prudent Wealth A1 EUR	0,45 %	72 ●
Fidelity European Dynamic Gr A-Acc-EUR	0,26 %	72 ●

Peores fondos por puntuación

Valor	Peso en la cartera	Puntuación Total
REPSOL SA	0,79 %	1 ●
ACCIONA SA	0,85 %	23 ●
Olea Investment Fd Neutral Inversiones A Cap	1,17 %	53 ●
DIP Flexible Bonds A EUR	1,49 %	57 ●
Carmignac Portfolio Patrimoine E EUR Inc	0,62 %	57 ●

Puntuación de 1 ● (peor) a 100 ● (mejor) - No aplica n/a ∅ No disponible n/i ● No importante

ANÁLISIS POR INDUSTRIA

A continuación se muestran los rangos de puntuaciones por cada uno de los sectores incluidos en la cartera. Cada sector tiene un rango diferente debido a que la capacidad de cada industria para impactar en los distintos objetivos varía. Solo las organizaciones con relevancia de los datos superior a 25% en la puntuación total se han tenido en cuenta a la hora de calcular las puntuaciones a nivel industria.

Sector	🏠 01 - Fin de la pobreza		🍲 02 - Hambre cero	
	Puntuación media	Rango sector (incluye todo el universo)	Puntuación media	Rango sector (incluye todo el universo)
Bienes Inmobiliarios	40 ●	1 99	45 ●	45 56
Consumo Discrecional	49 ●	1 98	-	-
Energía	35 ●	1 96	45 ●	45 64
Finanzas	37 ●	1 97	47 ●	45 74
Industrial	42 ●	1 98	46 ●	45 100
Materiales	36 ●	1 97	47 ●	45 85
Productos de Primera Necesidad	31 ●	1 100	46 ●	1 100
Salud	45 ●	1 100	46 ●	45 53
Servicios de Comunicación	39 ●	1 100	-	-
Servicios de Utilidad Pública	36 ●	16 94	-	-
Tecnologías de la información	47 ●	1 96	-	-

Sector	🏥 03 - Salud y bienestar		📖 04 - Educación de calidad	
	Puntuación media	Rango sector (incluye todo el universo)	Puntuación media	Rango sector (incluye todo el universo)
Bienes Inmobiliarios	50 ●	9 86	9 ●	1 95
Consumo Discrecional	51 ●	1 86	30 ●	1 100
Energía	9 ●	1 82	6 ●	1 94
Finanzas	50 ●	4 86	24 ●	1 98
Industrial	40 ●	3 91	22 ●	1 96
Materiales	22 ●	1 86	15 ●	1 95
Productos de Primera Necesidad	33 ●	1 86	16 ●	1 95
Salud	71 ●	1 100	26 ●	1 94
Servicios de Comunicación	52 ●	1 86	12 ●	1 96
Servicios de Utilidad Pública	10 ●	6 82	14 ●	1 96
Tecnologías de la información	53 ●	20 86	44 ●	1 96

Puntuación de 1 ● (peor) a 100 ● (mejor) - No aplica n/a ∅ No disponible n/i ● No importante

Sector	05 - Igualdad de género		06 - Agua limpia y saneamiento	
	Puntuación media	Rango sector (incluye todo el universo)	Puntuación media	Rango sector (incluye todo el universo)
Bienes Inmobiliarios	54	15 - 87	33	11 - 54
Consumo Discrecional	54	1 - 100	53	1 - 95
Energía	55	22 - 83	44	10 - 92
Finanzas	60	16 - 88	53	10 - 86
Industrial	56	7 - 98	49	9 - 100
Materiales	55	21 - 82	37	7 - 94
Productos de Primera Necesidad	58	18 - 94	42	9 - 85
Salud	59	9 - 95	48	14 - 88
Servicios de Comunicación	61	20 - 86	53	11 - 93
Servicios de Utilidad Pública	64	23 - 83	20	10 - 90
Tecnologías de la información	64	10 - 88	52	11 - 87

Sector	07 - Energía asequible y no contaminante		08 - Trabajo decente y crecimiento económico	
	Puntuación media	Rango sector (incluye todo el universo)	Puntuación media	Rango sector (incluye todo el universo)
Bienes Inmobiliarios	37	3 - 96	55	13 - 87
Consumo Discrecional	39	1 - 99	47	11 - 97
Energía	64	2 - 96	28	12 - 87
Finanzas	40	3 - 96	55	13 - 99
Industrial	47	2 - 100	47	5 - 97
Materiales	62	2 - 100	46	11 - 96
Productos de Primera Necesidad	45	3 - 95	52	13 - 87
Salud	39	3 - 100	56	1 - 100
Servicios de Comunicación	56	3 - 84	54	13 - 88
Servicios de Utilidad Pública	53	2 - 95	52	13 - 87
Tecnologías de la información	38	3 - 100	40	10 - 97

Puntuación de 1 (peor) a 100 (mejor) - No aplica n/a ∅ No disponible n/i No importante

Sector	09 - Industria, innovación e infraestructura		10 - Reducción de las desigualdades	
	Puntuación media	Rango sector (incluye todo el universo)	Puntuación media	Rango sector (incluye todo el universo)
Bienes Inmobiliarios	55 ●	55 90	52 ●	15 91
Consumo Discrecional	55 ●	12 90	56 ●	1 100
Energía	55 ●	12 90	52 ●	15 91
Finanzas	55 ●	55 87	52 ●	14 93
Industrial	56 ●	18 100	52 ●	13 94
Materiales	33 ●	1 97	51 ●	15 94
Productos de Primera Necesidad	55 ●	40 65	46 ●	14 95
Salud	55 ●	31 86	52 ●	12 97
Servicios de Comunicación	55 ●	55 88	55 ●	15 92
Servicios de Utilidad Pública	55 ●	55 89	53 ●	15 85
Tecnologías de la información	54 ●	12 98	39 ●	14 93

Sector	11 - Ciudades y comunidades sostenibles		12 - Producción y consumo responsables	
	Puntuación media	Rango sector (incluye todo el universo)	Puntuación media	Rango sector (incluye todo el universo)
Bienes Inmobiliarios	51 ●	9 100	64 ●	25 100
Consumo Discrecional	50 ●	9 95	80 ●	3 100
Energía	12 ●	9 90	32 ●	1 100
Finanzas	53 ●	9 91	95 ●	26 100
Industrial	45 ●	1 94	77 ●	26 100
Materiales	23 ●	4 89	67 ●	23 100
Productos de Primera Necesidad	44 ●	9 84	51 ●	3 100
Salud	49 ●	12 84	97 ●	70 100
Servicios de Comunicación	53 ●	9 91	99 ●	90 100
Servicios de Utilidad Pública	13 ●	8 85	88 ●	26 100
Tecnologías de la información	54 ●	18 91	99 ●	74 100

Puntuación de 1 ● (peor) a 100 ● (mejor) - No aplica n/a ∅ No disponible n/i ● No importante

Sector	👁️ 13 - Acción por el clima		🐠 14 - Vida submarina	
	Puntuación media	Rango sector (incluye todo el universo)	Puntuación media	Rango sector (incluye todo el universo)
Bienes Inmobiliarios	58 ●	21 - 88	60 ●	19 - 95
Consumo Discrecional	64 ●	21 - 97	53 ●	18 - 94
Energía	42 ●	18 - 99	19 ●	17 - 61
Finanzas	65 ●	21 - 99	59 ●	1 - 100
Industrial	59 ●	18 - 100	48 ●	17 - 98
Materiales	40 ●	1 - 98	31 ●	14 - 94
Productos de Primera Necesidad	60 ●	20 - 70	56 ●	18 - 93
Salud	64 ●	21 - 97	59 ●	39 - 93
Servicios de Comunicación	60 ●	22 - 96	61 ●	5561
Servicios de Utilidad Pública	48 ●	11 - 100	26 ●	15 - 98
Tecnologías de la información	64 ●	21 - 99	61 ●	46 - 93

Sector	🌳 15 - Vida de ecosistemas terrestres		🕊️ 16 - Paz, justicia e instituciones sólidas	
	Puntuación media	Rango sector (incluye todo el universo)	Puntuación media	Rango sector (incluye todo el universo)
Bienes Inmobiliarios	-	-	61 ●	19 - 98
Consumo Discrecional	-	-	73 ●	19 - 97
Energía	-	-	20 ●	1 - 92
Finanzas	-	-	66 ●	15 - 96
Industrial	-	-	52 ●	16 - 100
Materiales	-	-	75 ●	14 - 100
Productos de Primera Necesidad	99 ●	1 - 100	74 ●	23 - 99
Salud	-	-	62 ●	16 - 93
Servicios de Comunicación	-	-	68 ●	21 - 97
Servicios de Utilidad Pública	-	-	49 ●	16 - 89
Tecnologías de la información	-	-	50 ●	25 - 98

Puntuación de 1 ● (peor) a 100 ● (mejor) - No aplica n/a ∅ No disponible n/i ● No importante

ALINEAMIENTO DE INGRESOS DE LOS OBJETIVOS DE DESARROLLO SUSTENTABLE DE LA ONU

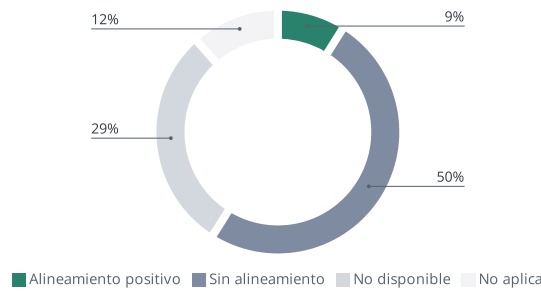
Este informe analiza el alineamiento de ingresos SDG de Clarity AI de CAJA SOCORRO POLICIA 31 12 2023 a partir de 15 feb 2024. Muestra el alineamiento de ingresos de la cartera en cada uno de los 14 objetivos relevantes y aplicables para los inversores.

CLARITY AI UN SDGS TOTAL DE ALINEAMIENTO DE INGRESOS PONDERADOS

El alineamiento de ingresos de ODS de Clarity AI mide la alineación de ingresos de productos y servicios de cada compañía a través del modelo de los objetivos de desarrollo sostenible.

Nuestra metodología realiza una evaluación de los productos y servicios de las empresas que reflejan las formas en que las empresas pueden contribuir positivamente a través del marco de ODS.

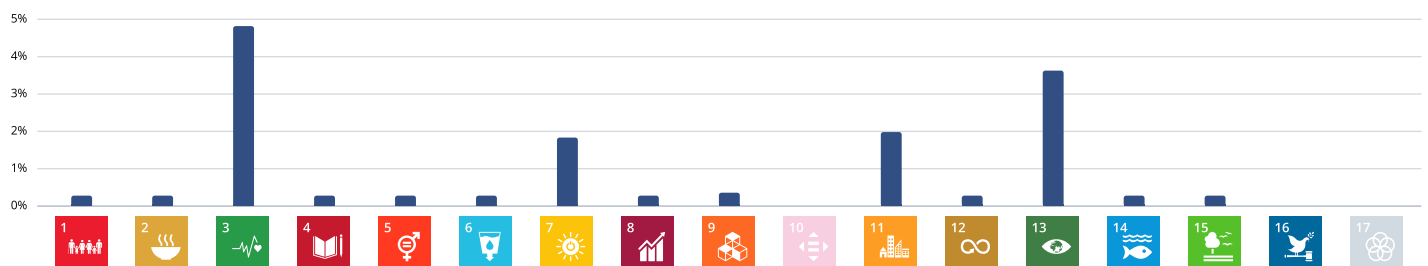
Alineamiento de cartera es una agregación de la alineación de las empresas subyacentes basada en el peso de su cartera.




















CLARITY AI UN SDGS ALINEAMIENTO DE INGRESOS PONDERADO POR OBJETIVO

La alineación de ingresos de la cartera se divide en cada uno de los ODS de la ONU. La alineación a nivel de cartera es una agregación de la alineación de las empresas subyacentes basada en el peso de su cartera medido en cada uno de los ODS de la ONU.












El objetivo alineado más alto para esta cartera es con 4,82 % alineación.



Meta	Alineamiento positiva
 01 - Fin de la pobreza	0,00 %
 02 - Hambre cero	0,04 %
 03 - Salud y bienestar	4,82 %
 04 - Educación de calidad	0,01 %
 05 - Igualdad de género	0,03 %
 06 - Agua limpia y saneamiento	0,19 %
 07 - Energía asequible y no contaminante	1,83 %
 08 - Trabajo decente y crecimiento económico	0,00 %
 09 - Industria, innovación e infraestructura	0,36 %
 10 - Reducción de las desigualdades	No aplica
 11 - Ciudades y comunidades sostenibles	1,98 %
 12 - Producción y consumo responsables	0,17 %
 13 - Acción por el clima	3,63 %
 14 - Vida submarina	0,12 %
 15 - Vida de ecosistemas terrestres	0,03 %
 16 - Paz, justicia e instituciones sólidas	0,00 %
 17 - Alianzas para lograr los objetivos	No aplica

ANÁLISIS DE LA INDUSTRIA

El rango de alineamiento por industria para el universo de Clarity AI. Cada sector tiene un alineamiento único debido a la capacidad de una industria para impactar cada objetivo. El alineamiento que se muestra a continuación tiene en cuenta todo el universo de empresas de Clarity AI para los sectores que cubre esta cartera.

Sector	Alineamiento positivo promedio total	SDG más alineado	Alineamiento positivo de ODS más alineado
Bienes Inmobiliarios	1,91 %	 13 - Acción por el clima	0,86 %
Consumo Discrecional	5,90 %	 13 - Acción por el clima	2,07 %
Energía	3,82 %	 13 - Acción por el clima	2,59 %
Finanzas	1,47 %	 13 - Acción por el clima	0,81 %
Industrial	17,25 %	 13 - Acción por el clima	9,27 %
Materiales	6,30 %	 13 - Acción por el clima	3,06 %
Productos de Primera Necesidad	11,08 %	 02 - Hambre cero	8,10 %
Salud	74,05 %	 03 - Salud y bienestar	69,19 %
Servicios de Comunicación	2,39 %	 09 - Industria, innovación e infraestructura	1,35 %
Servicios de Utilidad Pública	36,81 %	 13 - Acción por el clima	29,93 %
Tecnologías de la información	6,45 %	 13 - Acción por el clima	3,93 %

EXPOSICIONES DE LA CARTERA

Tu cartera contiene **57** organizaciones cuyos ingresos están expuestos a **5** productos y actividades controvertidos.

Tema	Organizaciones	Peso en la cartera
Armamento militar	1	0,00 %
Armas cortas	1	0,00 %
Armas incendiarias		
Armas químicas y biológicas		
Material Antidisturbios		
Minas antipersona		
Participación en bombas de racimo		
Producción de bombas de racimo		
Entretenimiento para adultos		No hay exposición
Entretenimiento para adultos		
Juego y apuestas	41	0,22 %
Participación en juegos de azar	13	0,04 %
Provisión de juegos de azar	38	0,20 %
Tabaco	15	0,67 %
Participación en tabaco	12	0,67 %
Producción de tabaco	13	0,57 %

GLOSARIO - GENERAL

Peso en la cartera:

Ponderación de un activo sobre la cuantía total de la cartera de inversión.

Relevancia de los datos:

Importancia total de todas las métricas aplicables para las que una empresa tiene datos disponibles. Para ciertos módulos, dependiendo de la configuración del Scoring Profile, se puede asignar una puntuación a las métricas para las que no hay datos disponibles.

- Una relevancia del 100% significa que se tiene información de todas las métricas aplicables.
- Una relevancia del 80% significa que la importancia total de métricas con datos es del 80%, mientras que un 20% de importancia corresponde a métricas que no tienen datos disponibles.
- Una relevancia del 0% significa que ninguna métrica aplicable tiene datos disponibles.

La relevancia de la cartera es el promedio de la relevancia de los datos de todas las organizaciones subyacentes, ponderado por su asignación en la cartera y ajustada en base a la aplicabilidad de cada métrica.

Scoring Profile

Conjunto de parámetros que definen el universo de referencia de las organizaciones, el peso relativo de las métricas y cómo gestionar cuando no hay datos disponibles.

Percentil

El percentil de la puntuación de una empresa frente al resto de empresas del sector.

Se compara con el resto de empresas de un determinado grupo industrial que tengan una relevancia de los datos superior al límite establecido en el Scoring Profile. Por ejemplo, una empresa que tiene una puntuación superior al 75% del resto de compañías de su grupo industrial tendrá un percentil de 75.

El percentil no está disponible cuando la puntuación de la empresa es heredada de la empresa padre, ya que esta última puede no pertenecer al mismo sector o industria.

GLOSARIO - RIESGO ASG

Best in Class / Entire Universe:

Best in Class

La puntuación ASG de cada empresa se calcula comparando a las empresas dentro del mismo sector. Por ejemplo, la mejor compañía de la industria obtendrá la puntuación más alta y solo se comparará con el resto de empresas de esa industria.

Entire Universe

La puntuación ASG de cada empresa se calcula comparando a todas las empresas disponibles en el universo de Clarity AI, y no sólo con las empresas de su industria.

Scoring Profiles de Clarity/ Scoring Profiles personalizado



Puntuación ASG de la cartera usando el Scoring Profile recomendado por Clarity AI



Puntuación ASG de la cartera basada en el Scoring Profile personalizado. Esta puntuación puede ser diferente a la obtenida usando el perfil por defecto de Clarity.

Cobertura ASG:

Peso de la cartera compuesto por empresas con > 20% de relevancia de los datos ASG. El porcentaje puede ser mayor de 100% si hay deuda en la cartera. No hay información ASG para valores que no están asignados a una empresa o para el dinero en efectivo.

Materialidad

Materialidad (peso definido en la matriz del Scoring Profile) de cada categoría o métrica incluida en el cálculo. Los pesos indican el impacto, importancia o relevancia de cada métrica/ subcategoría en la puntuación total. Para compañías, estos pesos varían en función de la industria a la que pertenece.

GLOSARIO - ODS

Cobertura de los ODS

Porcentaje de la cartera compuesto por empresas con > 25% de relevancia de los datos en los ODS. El porcentaje puede ser superior al 100% si hay deuda en la cartera.

Descripción de los objetivos

-  **1 - Fin de la pobreza:** Poner fin a la pobreza en todas sus formas en todo el mundo.
-  **2 - Hambre cero:** Erradicación del hambre, lograr la seguridad alimentaria y la mejora de la nutrición
-  **3 - Salud y bienestar:** Garantizar una vida sana y promover el bienestar para todos en todas las edades.
-  **4 - Educación de calidad:** Garantizar una educación inclusiva, equitativa y de calidad y promover oportunidades de aprendizaje para todos.
-  **5 - Igualdad de género:** Lograr la igualdad de género y empoderar a mujeres y niñas.
-  **6 - Agua limpia y saneamiento:** Garantizar la disponibilidad de agua y su gestión sostenible para todos.
-  **7 - Energía asequible y no contaminante:** Asegurar el acceso a una energía asequible, fiable, sostenible y moderna para todos.
-  **8 - Trabajo decente y crecimiento económico:** Promover el crecimiento económico sostenido, inclusivo y sostenible, el empleo pleno y productivo y el trabajo decente para todos.
-  **9 - Industria, innovación e infraestructura:** Construir infraestructuras resilientes, promover la industrialización inclusiva y sostenible y fomentar la innovación.
-  **10 - Reducción de las desigualdades:** Reducir la desigualdad dentro y entre los países.
-  **11 - Ciudades y comunidades sostenibles:** Conseguir que las ciudades y los asentamientos humanos sean inclusivos, seguros, resilientes y sostenibles.
-  **12 - Producción y consumo responsables:** Garantizar modalidades de consumo y producción sostenibles.
-  **13 - Acción por el clima:** Adoptar medidas urgentes para combatir el cambio climático y sus efectos.
-  **14 - Vida submarina:** Conservar y utilizar en forma sostenible los océanos, los mares y los recursos marinos para el desarrollo sostenible.
-  **15 - Vida de ecosistemas terrestres:** Proteger, restablecer y promover el uso sostenible de los ecosistemas terrestres y poner freno a la pérdida de diversidad biológica.
-  **16 - Paz, justicia e instituciones sólidas:** Promover sociedades pacíficas e inclusivas para el desarrollo sostenible, facilitar el acceso a la justicia para todos y crear instituciones eficaces, responsables e inclusivas a todos los niveles.

GLOSARIO - EXPOSICIONES

Descripcion de las distintas actividades

Armamento militar

- **Armas cortas:** Incluye la fabricación y/o venta al por menor de armas de fuego, pistolas, escopetas, rifles, revólveres y munición para uso civil o militar. Las empresas que fabrican accesorios para armas de fuego y municiones no están incluidas.
- **Armas incendiarias:** Incluye la fabricación de armas con fósforo blanco con fines exclusivamente militares. También se incluyen la fabricación de componentes esenciales u otros productos o servicios necesarios para la fabricación de armas incendiarias.
- **Armas químicas y biológicas:** Incluye la participación en la fabricación de armas químicas y biológicas. Los productos o servicios relevantes para la producción de dichas armas están asimismo incluidos.
- **Material Antidisturbios:** Incluye empresas que fabrican equipos de protección y armas antidisturbios. Asimismo se incluye la participación en empresas dedicadas a la fabricación de dichos equipos y armas.
- **Minas antipersona:** Incluye la producción de minas antipersona o componentes de las mismas (incluidos los artefactos explosivos improvisados, IED). Los productos o servicios relevantes para la fabricación de minas antipersona están incluidos.
- **Participación en bombas de racimo:** Incluye el suministro de productos o servicios relevantes para la producción de municiones, submuniciones o plataformas de bombas de racimo. También se incluye la financiación de empresas que producen estas bombas o tener una participación en las mismas .
- **Producción de bombas de racimo:** Incluye la participación en la fabricación de municiones de racimo, submuniciones o plataformas, incluidas las armas con espoleta de sensor (SFW). Los proveedores de productos o servicios clave para la fabricación de bombas de racimo están asimismo incluidos.

Entretenimiento para adultos

- **Entretenimiento para adultos:** Incluye empresas que fabrican juguetes sexuales o producen o distribuyen pornografía. Se extiende a cualquier actividad relacionada con productos y servicios etiquetados como "eróticos", "porno" o "entretenimiento para adultos", así como su publicación o distribución. Los propietarios de clubes nocturnos también están incluidos.

Juego y apuestas

- **Participación en juegos de azar:** Incluye empresas cuyo negocio está relacionado con actividades de juego, como la fabricación o el alquiler de máquinas de juego, la venta de participaciones en apuestas con poco riesgo (billetes de lotería), la promoción de apuestas, o el desarrollo de software para apostar dinero.
- **Provisión de juegos de azar:** Incluye actividades que implican apuestas de dinero en un juego o evento. Los propietarios y operadores de casinos e instalaciones de juego, así como las empresas que prestan servicios de lotería y apuestas están incluidos.

Tabaco

- **Participación en tabaco:** Incluye servicios relacionados con la producción de tabaco, como la venta de tabaco (incluidos los supermercados), la comercialización o el márketing de tabaco o la producción de acetato de celulosa empleado en la producción de filtros para cigarrillos.
- **Producción de tabaco:** Incluye empresas que fabrican cigarrillos y otros productos derivados del tabaco (puros, rapé y tabaco de pipa), así como el cultivo de la planta del tabaco.

AVISO LEGAL

Copyright © 2023 Clarity AI. Todos los derechos reservados.

Todo el contenido de este documento es confidencial y está protegido por derechos de propiedad intelectual e industrial, y no puede ser explotado, reproducido, distribuido, modificado, comunicado de forma pública, cedido o transformado o de cualquier otra manera revelado, sin consentimiento expreso de Clarity AI. El acceso a este documento y sus contenidos no otorga a los usuarios ningún derecho ni titularidad sobre los derechos de propiedad intelectual y/o industrial que protegen dichos contenidos. Estos contenidos se proporcionan a título indicativo y de ninguna manera deben interpretarse como la única base para la toma de decisiones o como una fuente de asesoramiento ni un medio para establecer cualquier tipo de relación profesional. Por favor, tenga en cuenta que la información en este documento refleja la situación en la fecha de elaboración de este informe y que está sujeta a posibles cambios que puedan producirse en el futuro.

Clarity AI adopta medidas para que los contenidos sean de suficiente calidad y de fuentes consideradas de confianza. Sin embargo, Clarity AI no garantiza que esta información esté libre de cualquier tipo de error o defecto, o que se ajuste para cualquier propósito o requisito en particular. Clarity AI no ofrece garantía y no se hace responsable de los daños y/o perjuicios que puedan deberse a la utilización de los contenidos que se hace referencia o su falta de veracidad, exactitud, exhaustividad y/o actualización. El usuario del informe es responsable del riesgo de cualquier uso que pueda hacer o permitir que se haga de dicha información.

